






## HƯỚNG DẪN SỬ DỤNG MÁY LỌC NƯỚC KG10A8ES

CÔNG TẮC ĐIỀU KHIỂN VÀ ĐÈN BÁO	CHỨC NĂNG	MÔ TẢ
<p>Đèn báo NƯỚC LẠNH</p> 	Đèn báo trạng thái làm lạnh nước	Khi bộ phận làm lạnh hoạt động, đèn báo “NƯỚC LẠNH” sẽ sáng màu xanh. Khi nước trong bầu lạnh đạt nhiệt độ, đèn báo này sẽ tắt.
<p>Công tắc điều khiển ở vị trí ĐÓNG</p> 	Khóa nước ra vòi	Khi công tắc ở vị trí “ĐÓNG”, sẽ không có nước ra vòi, đây là trạng thái bình thường của máy.
<p>Công tắc điều khiển ở vị trí NƯỚC R.O</p> 	Lấy nước Hydrogen ion kiềm	Khi công tắc ở vị trí “NƯỚC R.O”, mở vòi lấy nước Hydrogen ion kiềm, xoay lại vị trí “ĐÓNG” khi muốn khóa nước đầu ra.
<p>Công tắc điều khiển ở vị trí NƯỚC NÓNG</p> 	Lấy nước NÓNG	Khi công tắc ở vị trí “NƯỚC NÓNG”, mở vòi lấy nước Nóng, xoay lại vị trí “ĐÓNG” khi muốn khóa nước đầu ra.
<p>Công tắc điều khiển ở vị trí NƯỚC LẠNH</p> 	Lấy nước LẠNH	Khi công tắc ở vị trí “NƯỚC LẠNH”, mở vòi lấy nước Nóng, xoay lại vị trí “ĐÓNG” khi muốn khóa nước đầu ra.

# Kangaroo

## WaterCare

### HƯỚNG DẪN SỬ DỤNG MÁY LỌC NƯỚC RO

RO WATER PURIFIER  
USER MANUAL

Model: KG10A8ES



#### Khuyến cáo:

Thay lõi định kỳ để đảm bảo chất lượng nước

### ĐĂNG KÝ BẢO HÀNH ĐIỆN TỬ

(\*Chi tiết vui lòng xem mặt sau)

#### Cách 1

Quét QR CODE hoặc truy cập website

[baohanhdientu.kangaroo.vn](http://baohanhdientu.kangaroo.vn)



#### Cách 2

Soạn tin nhắn gửi **8088** theo cú pháp dưới đây

KG <đấu cách> SERIAL



Vị trí dán TEM SERIAL

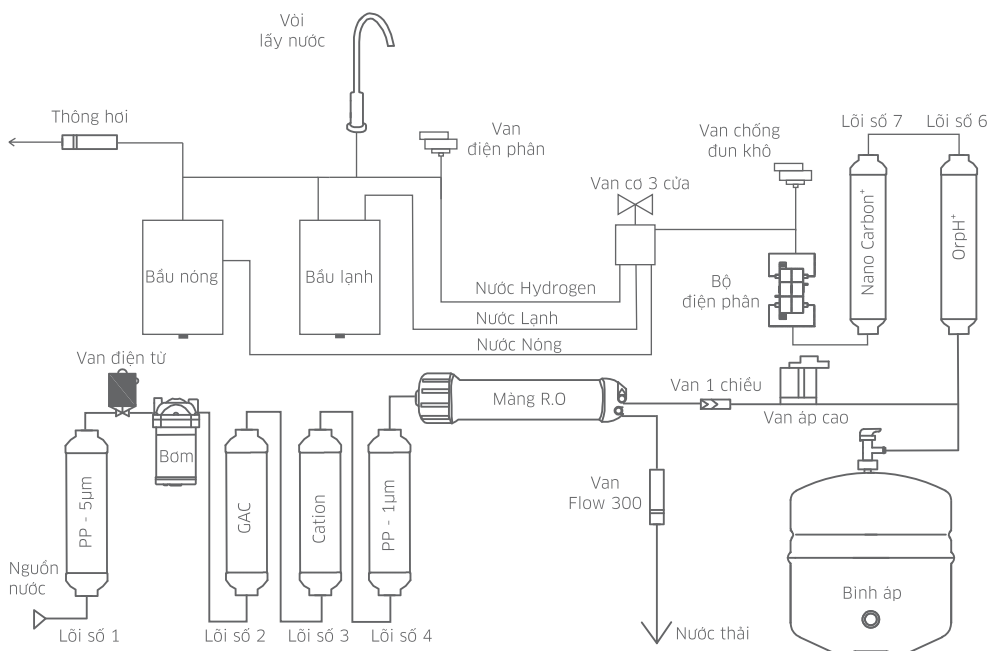
## HƯỚNG DẪN SỬ DỤNG MÁY LỌC NƯỚC KG10A8ES

### 1. THÔNG SỐ KỸ THUẬT

Điện áp	220V/50Hz	Công suất nóng	430W
Công suất	530W	Bình chứa nước nóng	1.2 Lit
Lưu lượng lọc	≥18L/h	Nhiệt độ nước trong bầu nóng	80°C - 90°C
Hiệu suất lọc	48%	Công suất lạnh	70W
Kích thước	290x340x965(mm)	Bình chứa nước lạnh	1.5 Lit
Trọng lượng	26Kg	Nhiệt độ nước trong bầu lạnh	8°C - 10°C
Dung tích bình áp	4 Lit	Nhiệt độ nước đầu vào	≤40°C
Chất lượng nước đầu vào	QCVN02:2009 BYT	Sử dụng công nghệ điện phân nước	Có
Chất lượng nước đầu ra	QCVN6-1:2010/BYT	Áp suất nước vào tiêu chuẩn	0.07 - 0.25 MPa

**Ghi chú:** Thời gian đun nóng, làm lạnh nước với nhiệt độ nước nguồn từ 25°C - 30°C.

### 2. SƠ ĐỒ KẾT NỐI ĐƯỜNG NƯỚC

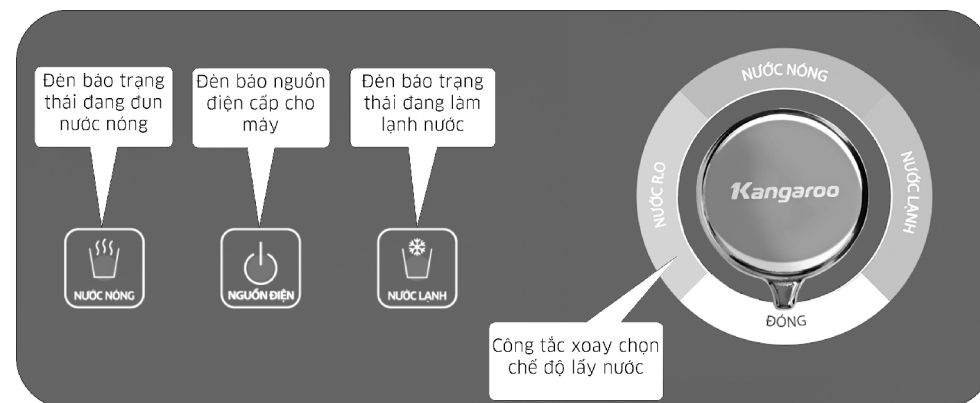


## HƯỚNG DẪN SỬ DỤNG MÁY LỌC NƯỚC KG10A8ES

### 3. HƯỚNG DẪN SỬ DỤNG

#### 3.1 Giao diện điều khiển

Giao diện điều khiển máy bao gồm 3 đèn báo trạng thái và 1 công tắc xoay chọn chế độ lấy nước.



#### Lưu ý:

- Luôn để công tắc xoay ở vị trí đóng khi không lấy nước.
- Không chạm vào vòi nước khi đang lấy nước nóng.
- Không để trẻ em sử dụng với chế độ lấy nước nóng.

#### 3.2 Hướng dẫn sử dụng

CÔNG TẮC ĐIỀU KHIỂN VÀ ĐÈN BÁO	CHỨC NĂNG	MÔ TẢ
<p>Đèn báo NƯỚC NÓNG</p> <p>NƯỚC NÓNG</p>	Đèn báo trạng thái đun nước bầu nóng	Khi bầu nóng được gia nhiệt, đèn báo "NƯỚC NÓNG" sẽ sáng màu đỏ. Khi nước trong bầu được làm nóng đủ nhiệt độ, đèn báo này sẽ tắt.
<p>Đèn báo NGUỒN ĐIỆN</p> <p>NGUỒN ĐIỆN</p>	Đèn báo trạng thái nguồn điện cấp cho máy	Khi cấp điện cho máy, đèn báo "NGUỒN ĐIỆN" sẽ sáng màu vàng. Khi ngừng cấp điện, đèn này sẽ tắt.